



PROVINCIA
DI LODI



*Per un Lodigiano
più bello ed accogliente.*

GESTIONE DEL VERDE

ALL'INTERNO DELLE ROTATORIE ED ELEMENTI ANNESSI

LUNGO LE STRADE PROVINCIALI



PROVINCIA
DI LODI



Obiettivi

per l'Amministrazione provinciale

Valorizzazione delle aree verdi interne alla corone rotatorie e alle aiuole spartitraffico

Livello di qualità mantenuto nel tempo

Sgravio dal bilancio provinciale delle spese per la manutenzione

per il soggetto attuatore

Massima visibilità e promozione della propria immagine

Costi di realizzazione contenuti e gestione sostenibile

per il cittadino

Maggiore sicurezza nel percorrere la rotatoria



PROVINCIA
DI LODI



A chi è rivolto

alle Amministrazioni Comunali

per le quali le rotatorie diventano “il biglietto da visita” della città.

alle maggiori industrie del territorio

sono già solite curare il verde, i giardini, le siepi all'interno delle loro aree: si tratta di aggiungere un piccolo sforzo per abbellire ciò che è di tutti, come una rotatoria adiacente l'impianto, anche per migliorare l'immagine dell'azienda stessa.

alle piccole aziende

possono sfruttare una straordinaria occasione di visibilità, rendendo nota la loro presenza al viaggiatore. Un ristorante, un negozio, una palestra, attirano l'attenzione dell'automobilista con una rotatoria pulita, ben tenuta e verde, invitandolo poi a fermarsi presso il proprio esercizio.



I punti di forza

Per tutte le tasche

La spesa è stabilita dal soggetto attuatore a seconda del progetto che intende realizzare

il soggetto attuatore ha ampia facoltà di scelta circa il progetto da attuare nel rispetto di poche e semplici regole

Zero burocrazia

Documenti ridotti al minimo

Dopo l'adesione al programma è sufficiente la sottoscrizione dell'apposita Convenzione per poter dare inizio ai lavori *

Ampia visibilità

Piano di comunicazione per la visibilità dei soggetti attuatori

- spazio riservato nel sito internet provinciale per fotografie, banner pubblicitari e link al proprio sito;
- Pubblicazione del progetto e degli sponsor all'interno di TERRA LODIGIANA, il periodico di informazione della Provincia di Lodi;
- Partecipazione dei soggetti attuatori alla conferenza stampa di presentazione del progetto e segnalazione ai mass media locali con comunicati stampa e fotografie delle rotatorie che verranno mano a mano completate.

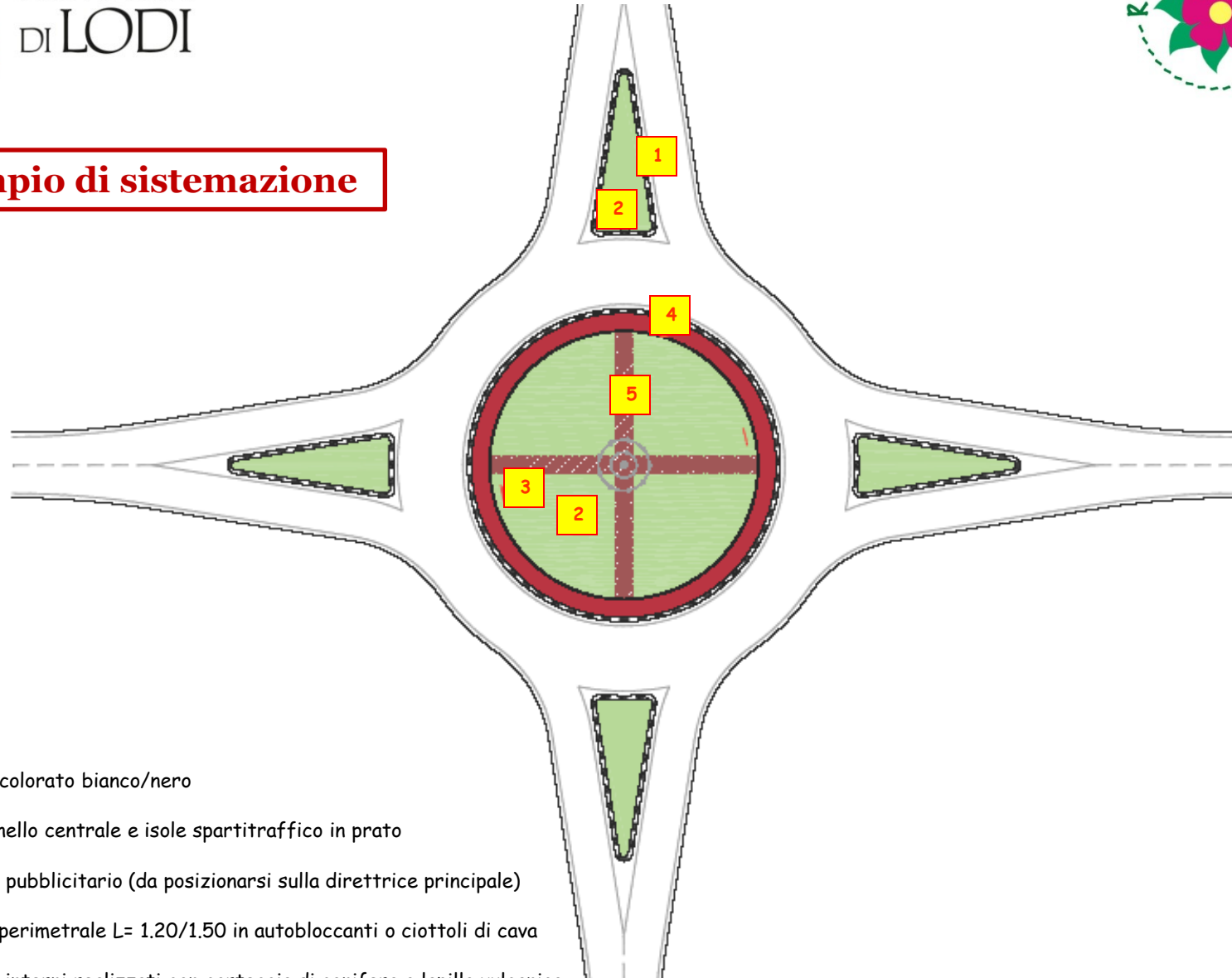
Il soggetto attuatore dovrà presentare prima dell'inizio lavori:
- Nominativo dell'Impresa che realizzerà le opere.
- Fasaggio delle lavorazioni.
- P.O.S. redatto dall'impresa che realizzerà le opere
- Nominativo del Direttore dei Lavori.
- Elenco dei nominativi del personale impiegato nei lavori.



PROVINCIA
DI LODI



Esempio di sistemazione



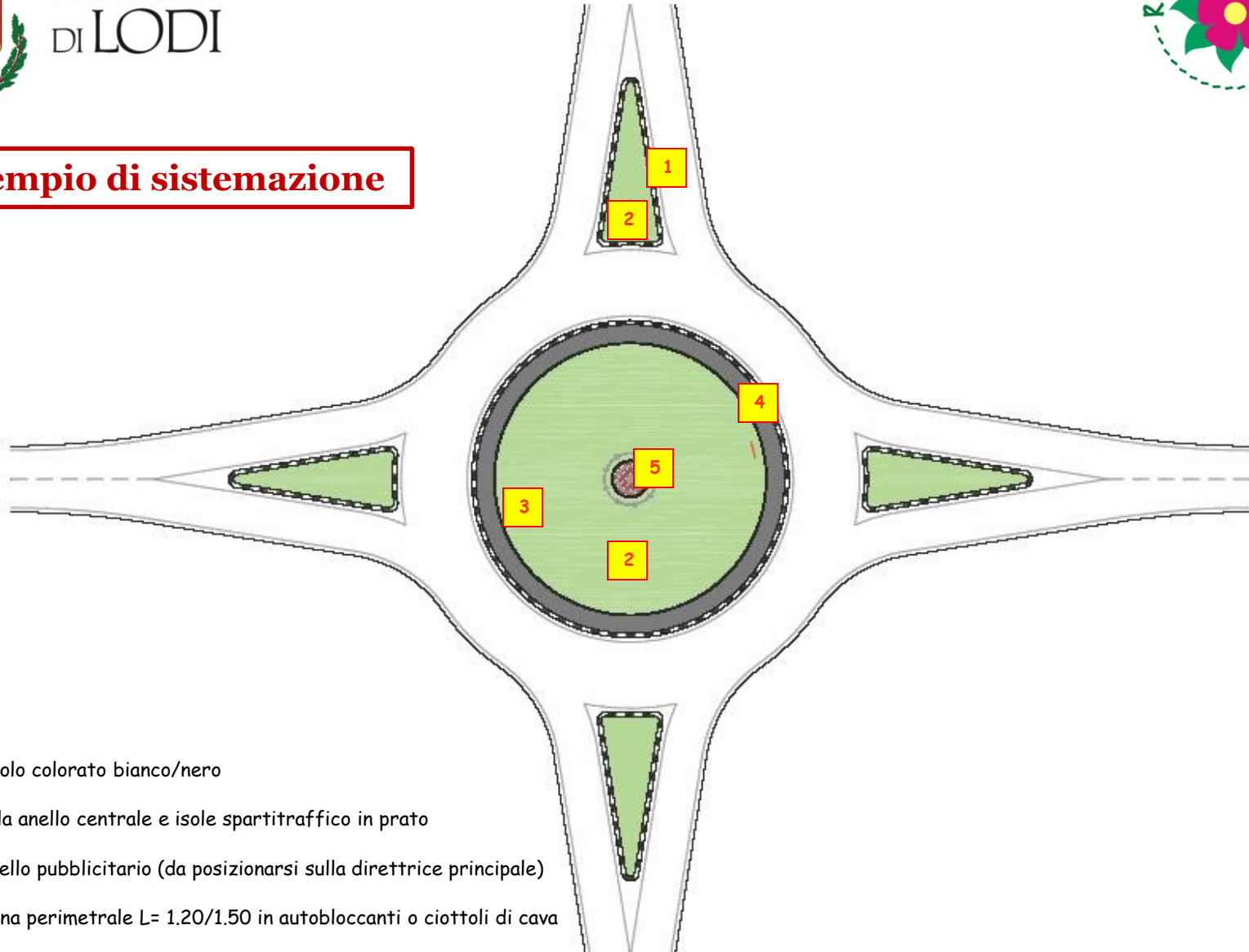
- 1 Cordolo colorato bianco/nero
- 2 Aiuola anello centrale e isole spartitraffico in prato
- 3 Cartello pubblicitario (da posizionarsi sulla direttrice principale)
- 4 Corona perimetrale L= 1.20/1.50 in autobloccanti o ciottoli di cava
- 5 Percorsi interni realizzati con corteccia di conifera o lapillo vulcanico



PROVINCIA
DI LODI



Esempio di sistemazione



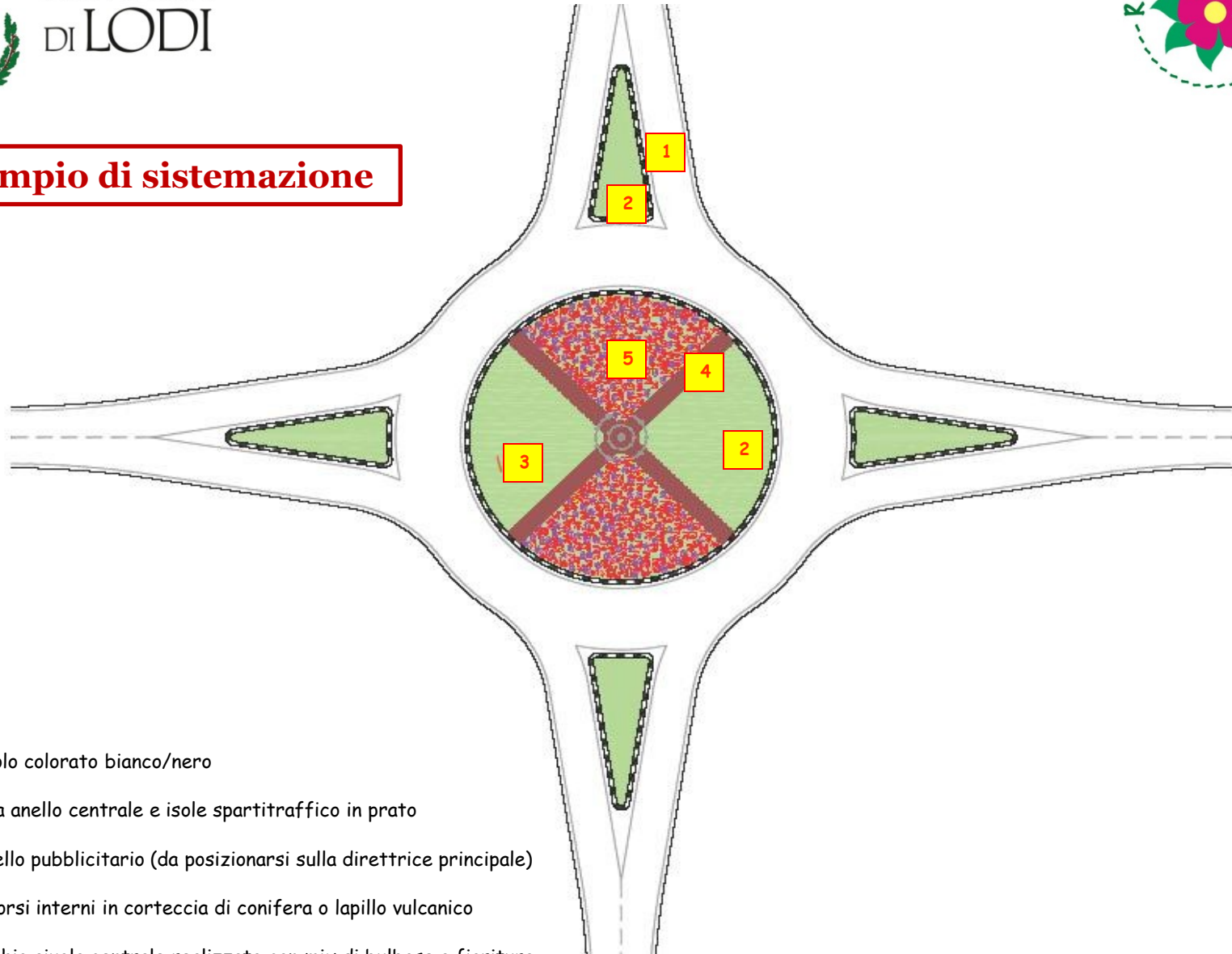
- 1 Cordolo colorato bianco/nero
- 2 Aiuola anello centrale e isole spartitraffico in prato
- 3 Cartello pubblicitario (da posizionarsi sulla direttrice principale)
- 4 Corona perimetrale L= 1.20/1.50 in autobloccanti o ciottoli di cava
- 5 Corona centrale realizzata con corteccia di conifera o lapillo vulcanico



PROVINCIA
DI LODI



Esempio di sistemazione



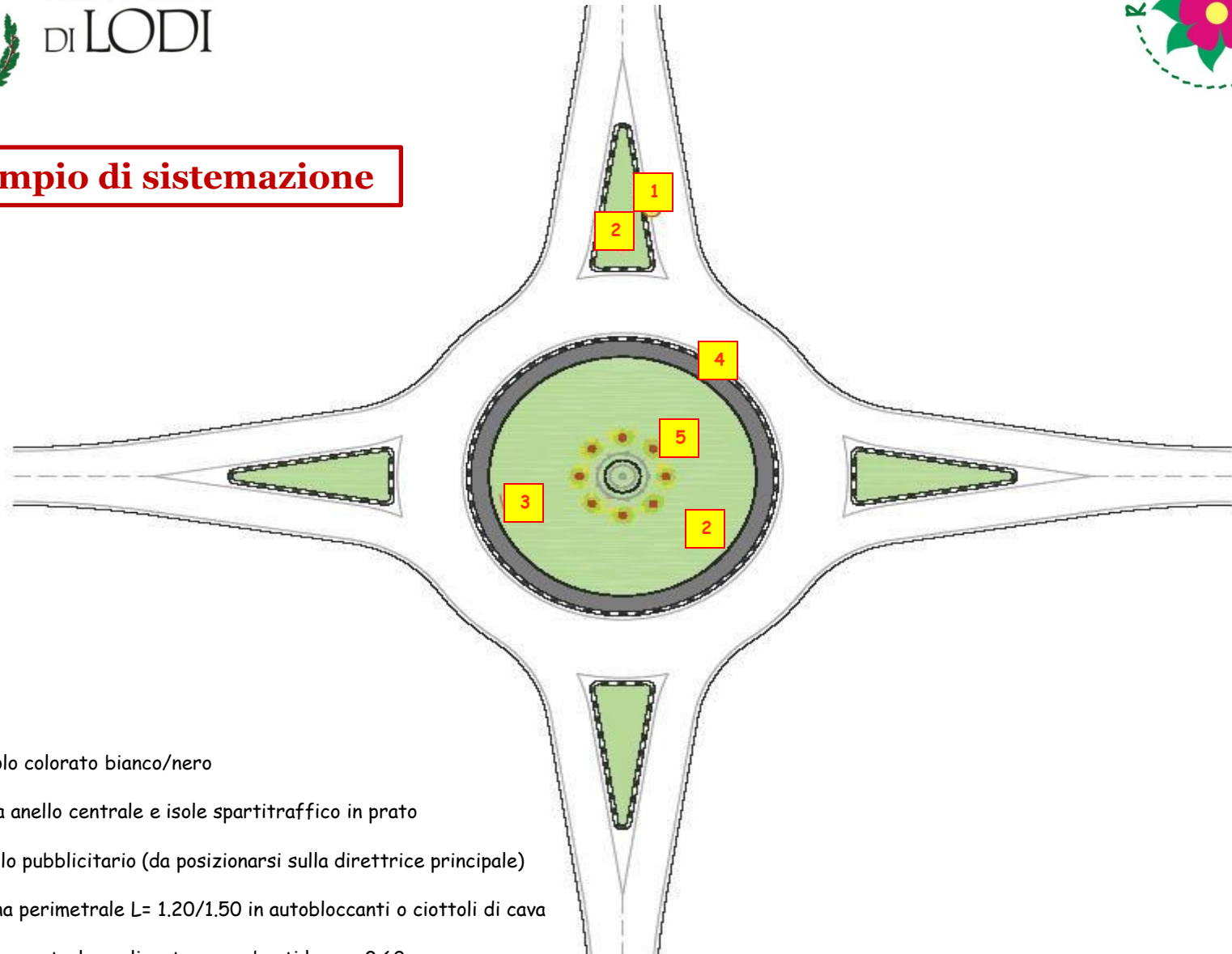
- 1** Cordolo colorato bianco/nero
- 2** Aiuela anello centrale e isole spartitraffico in prato
- 3** Cartello pubblicitario (da posizionarsi sulla direttrice principale)
- 4** Percorsi interni in corteccia di conifera o lapillo vulcanico
- 5** Spicchio aiuela centrale realizzata con mix di bulbose a fioritura stagionale



PROVINCIA
DI LODI



Esempio di sistemazione



- 1 Cordolo colorato bianco/nero
- 2 Aiuola anello centrale e isole spartitraffico in prato
- 3 Cartello pubblicitario (da posizionarsi sulla direttrice principale)
- 4 Corona perimetrale L= 1.20/1.50 in autobloccanti o ciottoli di cava
- 5 Corona centrale realizzata con arbusti h max 0.60 m



PROVINCIA
DI LODI



Esempio di cartello





PROVINCIA
DI LODI



Cosa fare per aderire al programma

Il soggetto attuatore dà la propria disponibilità compilando il modulo di adesione

Trasmette il modulo sottoscritto

- all'indirizzo pec provincia.lodi@pec.regione.lombardia.it
- tramite fax al n. 0371.416027

Concertazione con l'ufficio provinciale (convocazione) per la scelta dello schema "tipo"

Il soggetto attuatore sceglie lo schema "tipo"

Dopo la validazione da parte degli uffici provinciali viene sottoscritta apposita Convenzione

E' possibile iniziare le opere di sistemazione



PROVINCIA
DI LODI



Referenti del progetto

dott. ing. Maurizio Pozzi

Dirigente del Dipartimento III - Infrastrutture, Lavori Pubblici e Mobilità

geom. Domenico Zanaboni

U.O. Strade - tel. 0371.442224 - e.mail: domenico.zanaboni@provincia.lodi.it